



Manual de Identidade Visual

Objetivo

O objetivo do manual de Identidade Visual da GaBmed é manter as características visuais da nossa marca, bem como sua finalidade expressiva em todo e qualquer material que for aplicada.

Nosso logotipo simboliza a empresa e possui toda uma visão simbólica em sua constituição.

Visando o fortalecimento de nosso nome, existem regras básicas para reprodução que devem ser seguidas conforme as diretrizes técnicas estabelecidas aqui.

Em caso de dúvidas, não reproduza a marca, entre em contato com nosso marketing.

Assinatura Institucional

Logotipo - é a forma particular de representação do nome da organização.

Utilização - é a principal assinatura da empresa e deve estar presente em toda sua manifestação. Ex.: materias de comunicação visual, catálogos e demais materiais gráficos, site e materias web, embalagens, papelaria e documentos.

Reprodução - impreterivelmente deve-se redimensionar a marca seguindo as orientações do manual e de forma proporcional; como orientações básicas, nunca distorcer ou retirar o símbolo em azul.



Área de não Interferência


A marca GaBmed deve ter uma margem de respiro para demais elementos gráficos e esta área é chamada área de interferência. O objetivo é evitar conflitos gráficos entre elementos, valorizando assim a nossa marca.

O elemento referência é a letra **a** do logo, sendo aplicado em todos os lados e contendo uma altura aproximada de 0,49cm.



Malha Construtiva

A malha construtiva é a organização espacial do logotipo; com ela temos as medidas exatas para reprodução em diferentes materiais, como em materiais tridimensionais.



Ampliação e Redução

Para não prejudicar a legibilidade na reprodução do logo GaBmed, nunca apresente-o com um tamanho inferior do que o recomendado abaixo, pois poderá prejudicar seu reconhecimento. Em primeiro lugar, a qualidade na ampliação ou na redução estará sujeita ao processo empregado. Para off-set recomendamos uma redução máxima de até 0,5cm de altura.



redução mínima:
altura máxima 0,5cm



Restrições Gráficas

É proibido distorcer o logo independente da finalidade. Para aplicações ou acabamentos adversos, seguir rigorosamente a malha gráfica e a área de interferência; redimensionar proporcionalmente o logotipo quando necessário.



Distorção por expansão



Distorção por transformação



Distorção por condensação



Nunca retirar o símbolo



Distorção por inclinação

Cores

Cor institucional - A cor padrão da GaBmed é o azul (cor principal), o branco e cinza. Estas cores podem ser utilizadas em tons diferentes para símbolos e detalhes utilizados em layouts, porém o logotipo apresenta especificamente um único padrão cromático.



Pantone (processo off-set e comunicação visual):



Pantone DS 225-3 (1)



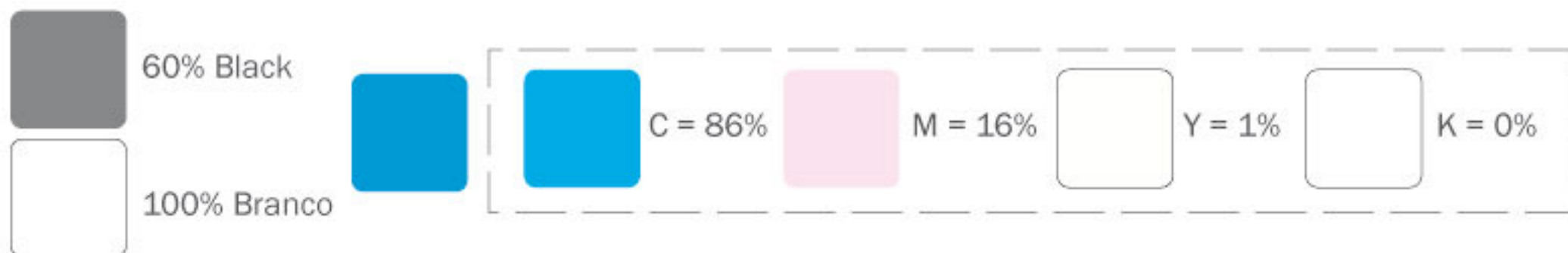
60% Black



100% Branco

Cores

EscaLa CMYK (retículas das quatro cores diferentes).



EscaLa RGB (cores luz - televisão e internet).

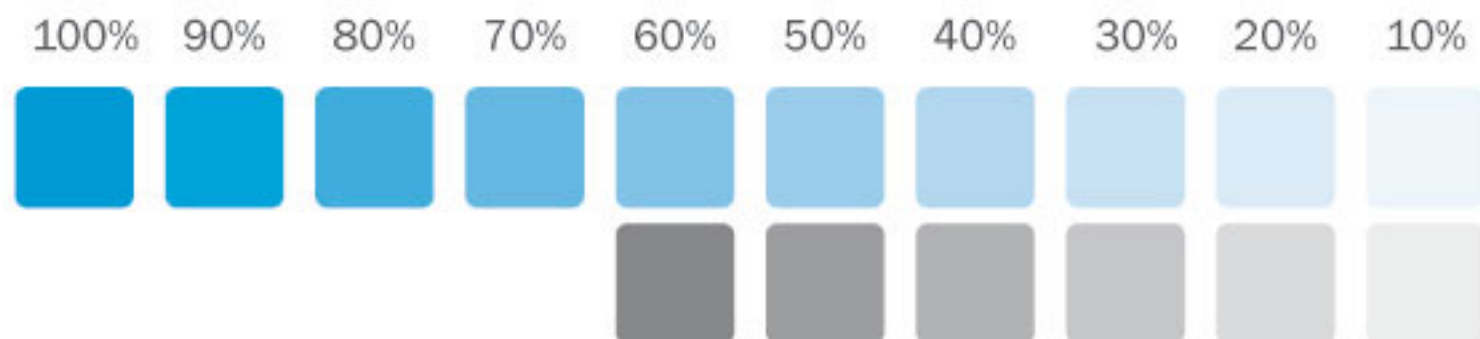


EscaLa web (adequação para web).



Cores

Escala de Tons



Marca D'Agua



50%



35%



Monocromia

Pela cor cinza ser uma das cores da nossa marca, quando a colocamos em todo o logo, (100% do nosso cinza (60% Black)) representa fielmente a versão do que seria nosso logo em Tons de Cinza.



100% azul



100% cinza



100% branco

Positivo & Negativo



Positivo



Negativo

Aplicação em fundos coloridos

GaBmed

GaBmed

GaBmed

GaBmed

GaBmed

GaBmed

GaBmed

GaBmed

GaBmed

GaBmed

Aplicação em fundos casos especiais

Fundo BLACK 100%

- se atentar ao over print;
- Quando necessário calçar o azul ou o preto com 40% de Cyan.



Fundo CINZA 60% igual o logo

- Podemos usar 2 opções; preferencialmente a primeira, pois sua composição contempla as três principais cores da empresa. A segunda opção segue a esqala monocromática de cores.



Fundo AZUL PANTONE DS 225-3 igual o logo

- Igualmente, podemos usar 2 opções; preferencialmente a primeira, pois sua composição contempla as três principais cores da empresa. A segunda opção segue a esqala monocromática de cores.



Restrições de Cor

A cor branca é elemento pertencente ao logo, ou seja, na versão padrão, o branco compõe o logo juntamente com o pantone azul e o cinza. O **GAB** somente poderá ser vazado em ocasiões que assim for necessário, preferencialmente deve ser utilizado em fundo branco.

Em off-set ou outro procedimento gráfico, ele assumirá a cor do papel, entretanto, vale estudar a melhor opção de marca adequado para a cor do papel, como por exemplo as opções monocromáticas.



100% branco



Tipografia Institucional Auxiliar

Família Verdana - a opção da Família Verdana é estritamente indicada quando não é possível utilizar a família principal, como acontece na versão atual do web site.

Não deve ser usada em detrimento da Família padrão.

Família Auxiliar

Verdana

abcdefghijklmnopqrstuvwxy
ABCDEFGHIJKLMNOPQRSTUVWXYZ
123456789.;;(:*!?)

regular

*abcdefghijklmnopqrstuvwxy
ABCDEFGHIJKLMNOPQRSTUVWXYZ
123456789.;;(:*!?)*

italic

**abcdefghijklmnopqrstuvwxy
ABCDEFGHIJKLMNOPQRSTUVWXYZ
123456789.;;(:*!?)**

bold

***abcdefghijklmnopqrstuvwxy
ABCDEFGHIJKLMNOPQRSTUVWXYZ
123456789.;;(:*!?)***

bold italic

marketing@gabmed.com.br

GaBmed[®]